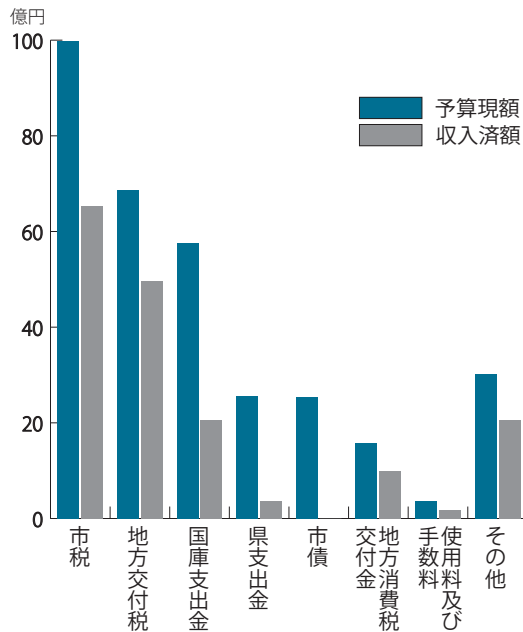


## 令和3年度上半期財政状況(令和3年9月30日現在)

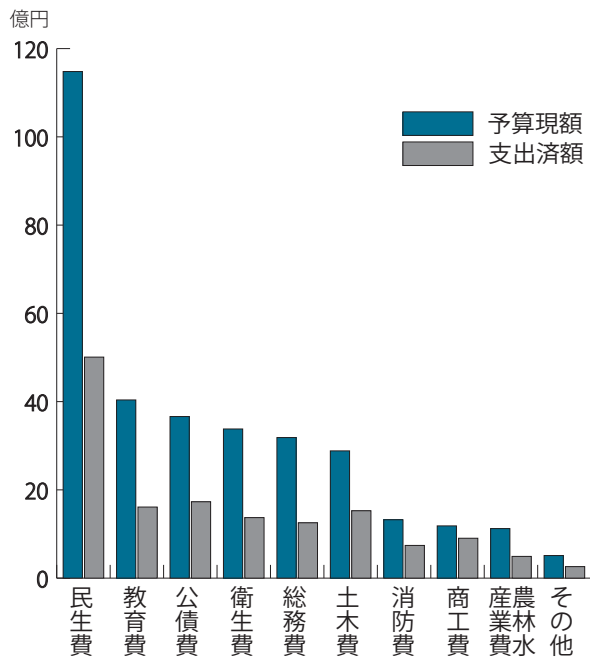
## 一般会計

## 【歳入】



| 科目       | 予算現額       | 収入済額       |
|----------|------------|------------|
| 市税       | 99億7878万円  | 65億3583万円  |
| 地方交付税    | 68億6554万円  | 49億6172万円  |
| 国庫支出金    | 57億6594万円  | 20億6533万円  |
| 県支出金     | 25億6525万円  | 3億6293万円   |
| 市債       | 25億3000万円  | 0万円        |
| 地方消費税交付金 | 15億7000万円  | 9億8436万円   |
| 使用料及び手数料 | 3億7182万円   | 1億6723万円   |
| その他      | 31億2232万円  | 20億5926万円  |
| 合計       | 327億6965万円 | 171億3666万円 |
| 収入率      |            | 52.3%      |

## 【歳出】



| 科目     | 予算現額       | 支出済額      |
|--------|------------|-----------|
| 民生費    | 114億7991万円 | 50億874万円  |
| 教育費    | 40億3800万円  | 16億1100万円 |
| 公債費    | 36億6179万円  | 17億3055万円 |
| 衛生費    | 33億8010万円  | 13億7111万円 |
| 総務費    | 31億8507万円  | 12億5389万円 |
| 土木費    | 28億8391万円  | 15億2677万円 |
| 消防費    | 13億2308万円  | 7億4106万円  |
| 商工費    | 11億8410万円  | 9億384万円   |
| 農林水産業費 | 11億2225万円  | 4億9238万円  |
| その他    | 5億1144万円   | 2億6068万円  |
| 合計     | 327億6965万円 | 149億2万円   |
| 支出率    |            | 45.5%     |

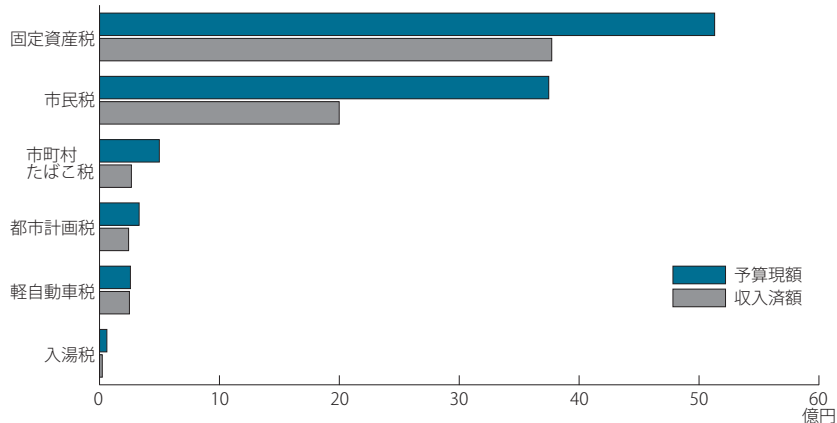
## 一般会計の概況

令和3年度一般会計の上半期予算現額は前年度からの繰越事業分を含め327億6,965万円でした。これに対し、収入済額は、171億3,666万円、収入率52.3%、支出済額は、149億2万円、支出率45.5%でした。

前年同期と比較すると、収入率が2.2%の減(前年度54.5%)、支出率は5.8%の減(前年度51.3%)になっています。

## 市税の状況

| 税目      | 予算現額      | 収入済額      |
|---------|-----------|-----------|
| 固定資産税   | 51億3030万円 | 37億7163万円 |
| 市民税     | 37億4668万円 | 19億9909万円 |
| 市町村たばこ税 | 4億9900万円  | 2億6589万円  |
| 都市計画税   | 3億3050万円  | 2億4248万円  |
| 軽自動車税   | 2億5770万円  | 2億4947万円  |
| 入湯税     | 1460万円    | 727万円     |
| 合計      | 99億7878万円 | 65億3583万円 |



## 特別会計

### 特別会計の概況

特別会計とは、特定の事業を行う場合や特定の収入で事業を行う場合に、経理を他の会計と区別する必要があるため、法律や条例で設置しているものです。

本市には、国民健康保険事業費、介護保険、子育て支援券、後期高齢者医療、須賀川財産区の5つの特別会計があります。

| 会計名       | 予算現額      | 収入済額      |        | 収入率 |
|-----------|-----------|-----------|--------|-----|
|           |           | 支出済額      | 支出率    |     |
| 国民健康保険事業費 | 81億400万円  | 35億9219万円 | 44.3%  |     |
|           |           | 40億8203万円 | 50.4%  |     |
| 介護保険      | 71億4242万円 | 35億5449万円 | 49.8%  |     |
|           |           | 35億4465万円 | 49.6%  |     |
| 子育て支援券    | 2050万円    | 2478万円    | 120.9% |     |
|           |           | 168万円     | 8.2%   |     |
| 後期高齢者医療   | 7億3830万円  | 3億7454万円  | 50.7%  |     |
|           |           | 2億7359万円  | 37.1%  |     |
| 須賀川財産区    | 95万円      | 14万円      | 14.7%  |     |
|           |           | 7万円       | 7.4%   |     |

## 財産

| 土地         | 建物       | 基金        |
|------------|----------|-----------|
| 5,510,478㎡ | 347,190㎡ | 48億1078万円 |

## 水道事業

### 水道事業の概況

水道事業の収支は、収益的収支と資本的収支に大別できます。

収益的収支とは、事業運営を目的とした収支です。収入には水道料金、加入金、一般会計からの営業補助金などがあり、支出には水道管修繕費、人件費、借入金利子償還金などがあります。

資本的収支とは、施設整備を目的とした収支です。収入には工事のための国・県補助金や起債(借入金)、工事負担金などがあり、支出には水道管布設工事費、移設工事費や借入金の元金償還金などがあります。

### 収入および支出の状況

|                             |    |          |
|-----------------------------|----|----------|
| 《収益的収支》<br>事業運営を目的とした収支(税別) | 収入 | 6億9487万円 |
|                             | 支出 | 3億1477万円 |
| 《資本的収支》<br>設備整備を目的とした収支(税込) | 収入 | 0万円      |
|                             | 支出 | 3億7700万円 |

### 業務の状況

|      |         |
|------|---------|
| 給水戸数 | 27,824戸 |
| 給水人口 | 65,268人 |

### 企業債および一時借入金の現在高

|       |           |
|-------|-----------|
| 企業債   | 50億6679万円 |
| 一時借入金 | 0円        |

## 下水道事業

### 下水道事業の概況

下水道事業会計は、令和2年4月1日から、公営企業会計へ移行しました。公営企業会計の適用により、下水道施設などの資産情報を整理するとともに、経営基盤の強化と財政の健全化に取り組んでいきます。

収益的収支のうち、収入には下水道使用料、一般会計からの雨水処理負担金、営業補助金などがあり、支出には施設の維持管理費、北那須流域下水道管理事業負担金、人件費、借入金の利子償還金などがあります。

資本的収支のうち、収入には工事のための国庫補助金や起債(借入金)、工事負担金などがあり、支出には汚水管渠工事費、舗装復旧工事費や借入金の元金償還金などがあります。

### 収入および支出の状況

|                             |    |           |
|-----------------------------|----|-----------|
| 《収益的収支》<br>事業運営を目的とした収支(税抜) | 収入 | 10億9292万円 |
|                             | 支出 | 2億5146万円  |
| 《資本的収支》<br>設備整備を目的とした収支(税込) | 収入 | 8398万円    |
|                             | 支出 | 4億5977万円  |

### 業務の状況

|        |             |
|--------|-------------|
| 排水区域面積 | 17,880,000㎡ |
| 排水人口   | 40,809人     |

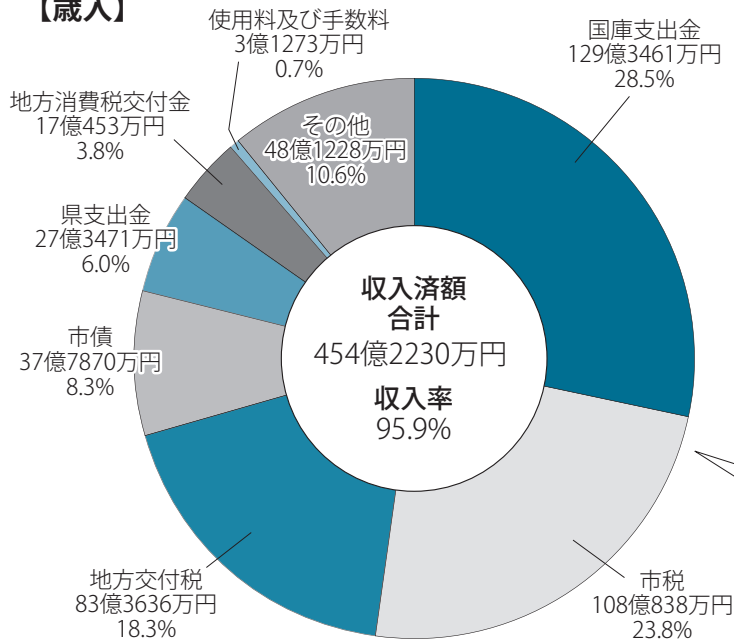
※特定地域生活排水処理事業(公設型浄化槽事業)地区は除く

### 企業債および一時借入金の現在高

|       |           |
|-------|-----------|
| 企業債   | 86億3411万円 |
| 一時借入金 | 0円        |

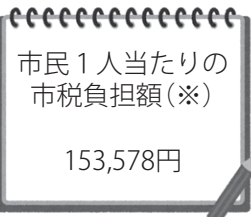
一 般 会 計

【歳入】



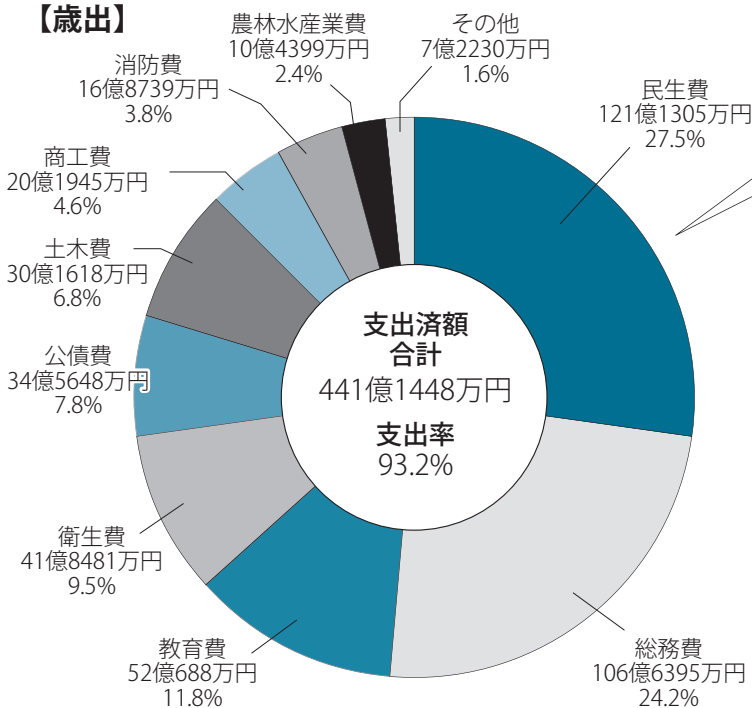
市税の状況

| 税 目     | 収入済額       |
|---------|------------|
| 固定資産税   | 53億4256万円  |
| 市民税     | 43億5825万円  |
| 市町村たばこ税 | 4億9240万円   |
| 都市計画税   | 3億4313万円   |
| 軽自動車税   | 2億5843万円   |
| 入湯税     | 1361万円     |
| 合 計     | 108億 838万円 |




※住民基本台帳人口 70,377人 (令和3年3月31日現在)

【歳出】



歳出科目別1人当たり決算額

| 科 目    | 1人当たり決算額 |
|--------|----------|
| 民生費    | 172,117円 |
| 総務費    | 151,526円 |
| 教育費    | 73,986円  |
| 衛生費    | 59,463円  |
| 公債費    | 49,114円  |
| 土木費    | 42,857円  |
| 商工費    | 28,695円  |
| 消防費    | 23,976円  |
| 農林水産業費 | 14,834円  |
| 災害復旧費  | 6,396円   |
| 議会費    | 3,573円   |
| 労働費    | 295円     |



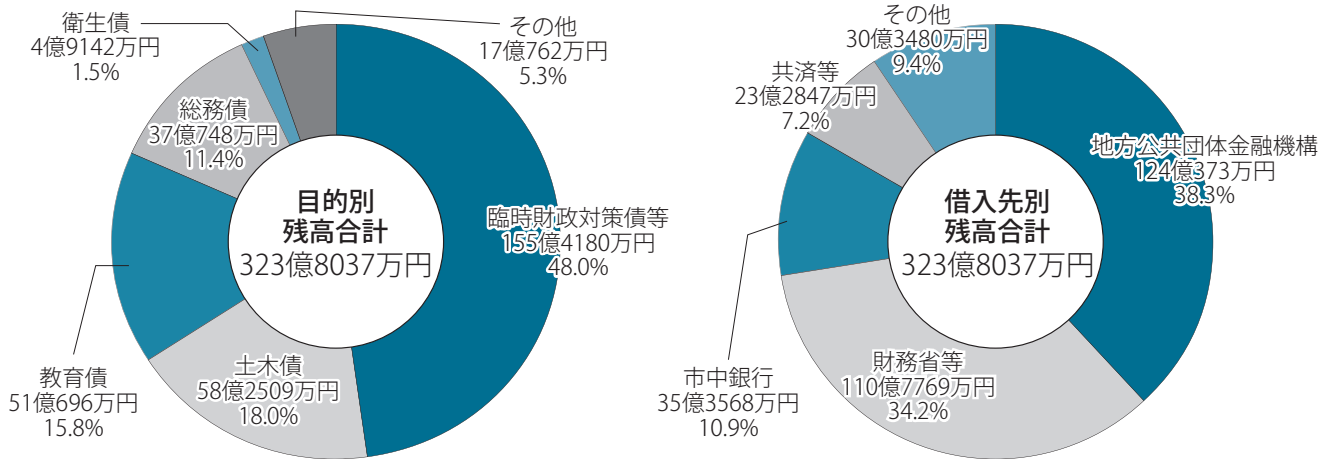
一般会計の概況

令和2年度一般会計の最終予算額は473億5,453万円でした。これに対し、決算額は、歳入454億2,230万円、歳出441億1,448万円で、前年度と比較すると、歳入では122億9,659万円、37.1%の増、歳出では118億5,799万円、36.7%の増でした。歳入・歳出が増えた要因としては、新型コロナウイルス感染症緊急経済対策として行った特別定額給付金事業が主な要因となっています。

収入済額の主な内訳は、国庫支出金129億3,461万円、市税108億838万円、地方交付税83億3,636万円、市債37億7,870万円などでした。

また、支出済額の主な内訳は、民生費(社会福祉・児童福祉関係経費)121億1,305万円、総務費(庁舎の管理などの全般的な経費)106億6,395万円、教育費(小・中学校、公民館、体育施設関係経費)52億688万円、衛生費(保健衛生・清掃関係経費)41億8,481万円、公債費(借入金の返済)34億5,648万円、などでした。

## 市債の借入残高



## 特別会計

| 会計名       | 予算現額      | 収入済額      | 収入率    |
|-----------|-----------|-----------|--------|
|           |           | 支出済額      | 支出率    |
| 国民健康保険事業費 | 80億6204万円 | 81億126万円  | 100.5% |
|           |           | 78億6102万円 | 97.5%  |
| 介護保険      | 77億7736万円 | 71億6597万円 | 92.1%  |
|           |           | 68億9619万円 | 88.7%  |
| 子育て支援券    | 3050万円    | 3087万円    | 101.2% |
|           |           | 611万円     | 20.0%  |
| 後期高齢者医療   | 7億5040万円  | 7億2927万円  | 97.2%  |
|           |           | 7億2740万円  | 96.9%  |
| 須賀川財産区    | 120万円     | 106万円     | 88.3%  |
|           |           | 92万円      | 76.6%  |

## 財産

| 土地         | 建物       | 基金        |
|------------|----------|-----------|
| 5,518,818㎡ | 348,465㎡ | 47億8334万円 |

## 水道事業

### 水道事業の概況

水道事業会計営業収支の決算額は、収入15億7,352万円、支出14億501万円で、前年度と比較すると収益2,153万円(1.4%)の増、支出1,489万円(1.0%)の増でした。

資本的収支の決算額は、収入3億7,558万円、支出11億97万円で、前年度と比較すると収入8,762万円(30.4%)、支出8,685万円(8.6%)のそれぞれ増でした。

### 収入および支出の状況

|                  |    |           |
|------------------|----|-----------|
| 《収益的収支》          | 収入 | 15億7352万円 |
| 事業運営を目的とした収支(税抜) | 支出 | 14億501万円  |
| 《資本的収支》          | 収入 | 3億7558万円  |
| 設備整備を目的とした収支(税込) | 支出 | 11億97万円   |

### 業務の状況

|      |         |
|------|---------|
| 給水戸数 | 27,767戸 |
| 給水人口 | 66,735人 |

### 企業債および一時借入金の現在高

|       |           |
|-------|-----------|
| 企業債   | 52億5067万円 |
| 一時借入金 | 0円        |

## 下水道事業

※令和2年度から公営企業会計となり、初の決算となりました

### 下水道事業の概況

営業収支の決算額は、収入は19億7,358万円で、主なものは、他会計補助金7億5,809万円、下水道使用料6億7,008万円です。支出は16億3,650万円で、主なものは、流域下水道維持管理負担金2億2,310万円でした。

資本的収支の決算額は、収入は4億2,020万円で、主なものは、企業債2億3,000万円です。支出は11億4,969万円で、建設改良費と企業債元金償還金でした。

### 収入および支出の状況

|                  |    |           |
|------------------|----|-----------|
| 《収益的収支》          | 収入 | 19億7358万円 |
| 事業運営を目的とした収支(税抜) | 支出 | 16億3650万円 |
| 《資本的収支》          | 収入 | 4億2020万円  |
| 設備整備を目的とした収支(税込) | 支出 | 11億4969万円 |

### 業務の状況

|        |             |
|--------|-------------|
| 排水区域面積 | 17,880,000㎡ |
| 排水人口   | 40,499人     |

### 企業債および一時借入金の現在高

|       |           |
|-------|-----------|
| 企業債   | 89億9087万円 |
| 一時借入金 | 0円        |