

大田原市の 財政状況

平成 25 年度 上半期の財政状況 (4月1日～9月30日)

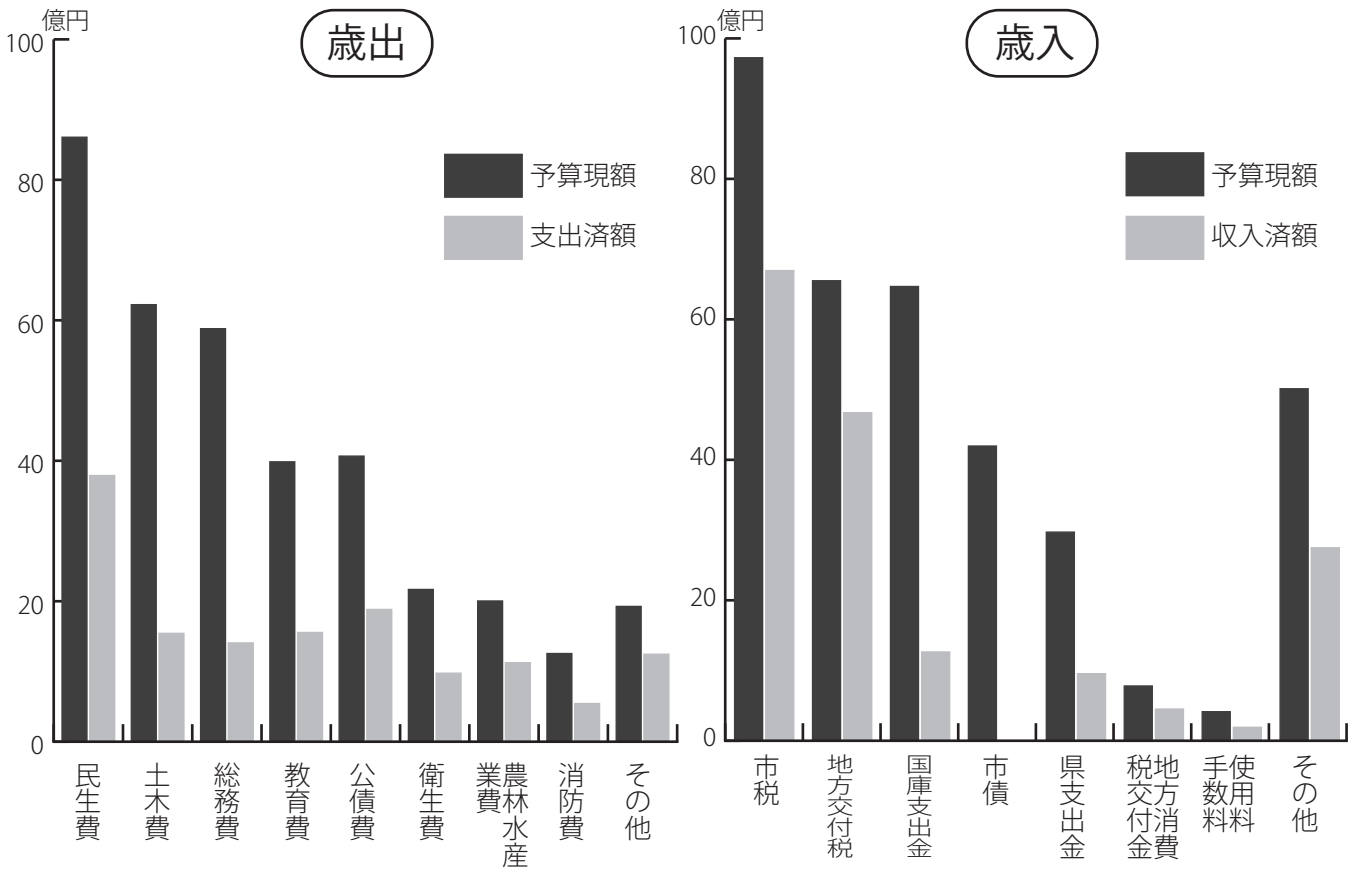
※平成 25 年 9 月 30 日現在

問 財政課 TEL (23) 8797

一般会計の状況

平成25年度一般会計の上半期予算現額は前年度からの繰越事業分を含め361億1,673万円。これに対し、収入済額は、169億7,779万円、収入率47.0%、支出済額は、140億6,939万円、支出率39.0%でした。

前年同期と比較すると、収入率が1.5%の増(前年度45.5%)、支出率は0.5%の増(前年度38.5%)になっています。



■一般会計歳出

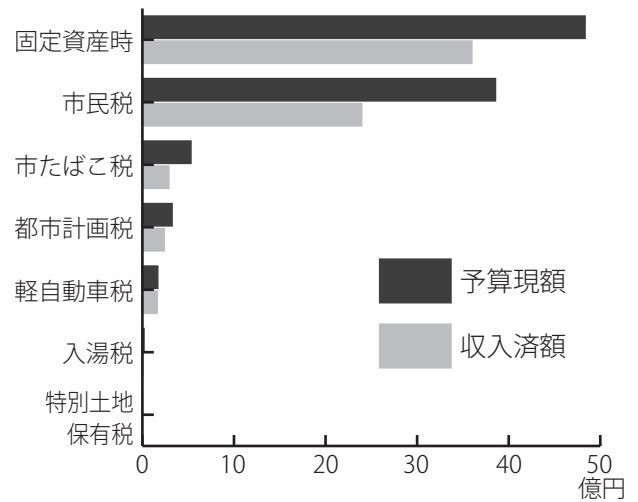
科目	予算現額	支出済額
民生費	86億 705万円	37億 9,008万円
土木費	62億 2,291万円	15億 4,319万円
総務費	58億 8,067万円	14億 696万円
教育費	39億 8,521万円	15億 5,558万円
公債費	40億 6,655万円	18億 8,323万円
衛生費	21億 6,819万円	9億 7,576万円
農林水産業費	20億 378万円	11億 2,491万円
消防費	12億 5,579万円	5億 4,385万円
その他	19億 2,658万円	12億 4,583万円
合計	361億 1,673万円	140億 6,939万円
支出率		39.0%

■一般会計歳入

科目	予算現額	収入済額
市税	97億 2,508万円	66億 9,490万円
地方交付税	65億 5,000万円	46億 7,100万円
国庫支出金	64億 6,807万円	12億 6,459万円
市債	41億 9,650万円	0万円
県支出金	29億 7,102万円	9億 5,536万円
地方消費税交付金	7億 8,000万円	4億 5,167万円
使用料および手数料	4億 1,401万円	1億 9,194万円
その他	50億 1,205万円	27億 4,833万円
合計	361億 1,673万円	169億 7,779万円
収入率		47.0%

市税の状況

税目	予算現額	収入済額
固定資産税	48億2,460万円	35億9,829万円
市民税	38億5,670万円	23億9,560万円
市たばこ税	5億3,110万円	2億9,018万円
都市計画税	3億2,515万円	2億3,917万円
軽自動車税	1億6,883万円	1億6,233万円
入湯税	1,870万円	933万円
特別土地保有税	0.1万円	0万円
合計	97億2,508万円	66億9,490万円



特別会計の状況

特別会計とは、特定の事業を行う場合や特定の収入で事業を行う場合に、経理を他の会計と区別する必要があるため、法律や条例で設置しているものです。

本市には、国民健康保険事業費、下水道事業、農業集落排水、介護保険、子育て支援券、後期高齢者医療、須賀川財産区の7つの特別会計があります。



子育て支援券

会計名	予算現額	収入済額	収入率
		支出済額	支出率
国民健康保険事業費	83億6,470万円	42億9,488万円	51.3%
		34億5,669万円	41.3%
下水道事業	23億5,340万円	10億8,793万円	46.2%
		10億4,338万円	44.3%
農業集落排水事業	2億580万円	1億2,767万円	62.0%
		9,967万円	48.4%
介護保険	54億9,268万円	27億2,994万円	49.7%
		22億3,639万円	40.7%
子育て支援券	1億5,400万円	1億1,722万円	76.1%
		5,886万円	38.2%
後期高齢者医療	5億7,710万円	3億4,893万円	60.5%
		2億2,077万円	38.3%
須賀川財産区	74万円	67万円	90.5%
		10万円	13.5%

財産の状況

・土地 5,682,034㎡ ・建物 331,987㎡ ・基金 77億2,597万円

水道事業の経営状況

水道事業の収支は、収益的収支と資本的収支に大別できます。

収益的収支とは、事業運営を目的とした収支です。収入には水道料金、加入金、一般会計からの営業補助金などがあり、支出には水道管修繕費、人件費、借入金利子償還金などがあります。

資本的収支とは、施設整備を目的とした収支です。収入には工事のための国・県補助金や起債(借入金)、工事負担金などがあり、支出には水道管布設工事費、移設工事費や借入金の元金償還金などがあります。

収入および支出の状況

《収益的収支》 事業運営を目的とした収支	収入	6億4,788万円
	支出	3億6,494万円
《資本的収支》 設備整備を目的とした収支	収入	4,939万円
	支出	2億3,019万円

業務の状況

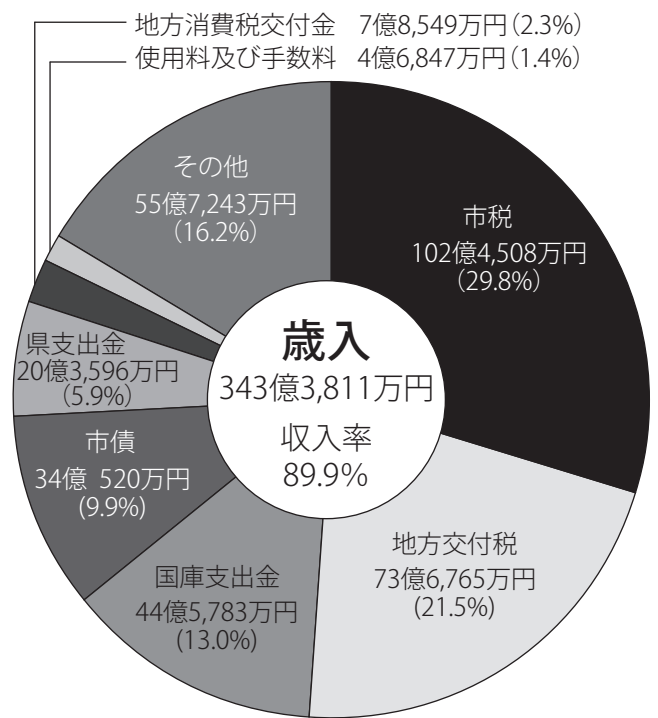
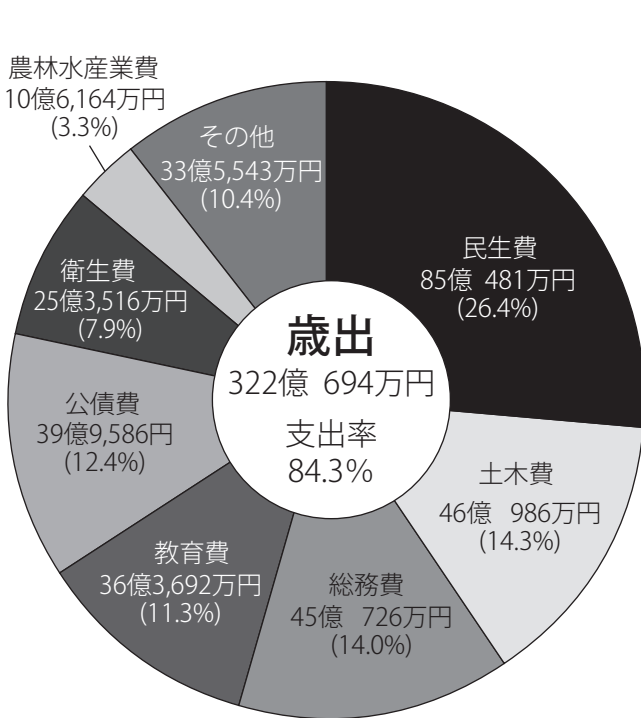
給水戸数	26,021戸
給水人口	70,883人

一般会計の状況

平成24年度一般会計の最終予算額は382億1,009万円。これに対し決算額は、歳入 343億3,811万円、歳出 322億694万円で、前年度に比較すると歳入 1,167万円(0.03%)の微増、歳出 7,426万円(0.2%)の微減でありました。

収入済額の主な内訳は、市税 102億4,508万円、地方交付税 73億6,765万円、国庫支出金 44億5,783万円、市債 34億520万円などです。

また、支出済額の主な内訳は、民生費(社会福祉、児童福祉関係経費) 85億481万円、土木費(道路、橋、公園などの施設整備経費) 46億986万円、総務費 45億726万円、教育費(小・中学校、公民館、体育施設関係経費) 36億3,692万円、公債費(借入金の返済) 39億9,586万円などです。



■歳出科目別 1人当たり決算額

科目	1人当たり決算額
議会費	3,804円
総務費	60,919円
民生費	114,949円
衛生費	34,265円
労働費	5,284円
農林水産業費	14,349円
商工費	14,689円
土木費	62,306円
消防費	14,110円
教育費	49,156円
災害復旧費	7,465円
公債費	54,007円



■市税の状況

税目	収入済額
固定資産税	48億 8,556万円
市民税	43億 4,115万円
市町村たばこ税	5億 777万円
都市計画税	3億 2,533万円
軽自動車税	1億 6,601万円
入湯税	1,926万円
特別土地保有税	0円
合計	102億 4,508万円



※平成25年3月31日現在
住民基本台帳人口 7万3,988人

市債の借入残高

■一般会計

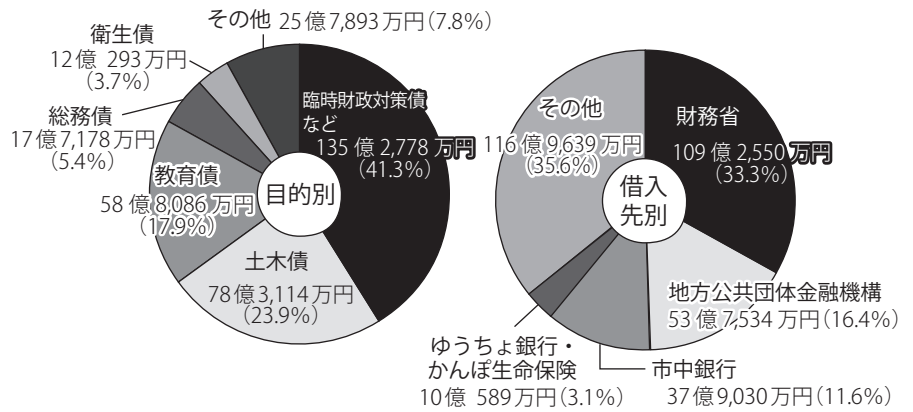
327億9,342万円

※目的別、借入先別の残高はグラフのとおり

■特別会計

120億8,610万円

- ・下水道事業 107億 342万円
- ・農業集落排水事業 13億8,268万円



特別会計の状況

国民健康保険事業費特別会計の決算額は、歳入 88億5,575万円、歳出 81億1,554万円で、前年度に比較すると歳入 4億8,616万円(5.8%)、歳出 2億682万円(2.6%)のそれぞれ増でした。

下水道事業特別会計の決算額は、歳入 22億9,324万円、歳出 21億9,139万円で、前年度に比較すると歳入 241万円(0.1%)、歳出 4,368万円(2.0%)のそれぞれ増でした。

農業集落排水事業特別会計の決算額は、歳入 1億9,657万円、歳出 1億6,867万円で、前年度に比較すると歳入 584万円(3.1%)、歳出 35万円(0.2%)のそれぞれ増でした。

介護保険特別会計の決算額は、歳入 53億7,122万円、歳出 52億1,617万円で、前年度に比較すると歳入 3億4,999万円(7.0%)、歳出 3億4,739万円(7.1%)のそれぞれ増でした。

子育て支援券特別会計の決算額は、歳入 1億6,194万円、歳出 1億414万円で、前年度に比較すると歳入 3,887万円(31.6%)、歳出 2,584万円(33.0%)のそれぞれ増でした。

後期高齢者医療特別会計の決算額は、歳入 5億9,446万円、歳出 5億6,623万円で、前年度に比較すると歳入 7,903万円(15.3%)、歳出 6,708万円(13.4%)のそれぞれ増でした。

須賀川財産区特別会計の決算額は、歳入 54万円、歳出 50万円で、前年度に比較すると歳入 76万円(58.7%)、歳出 27万円(35.3%)のそれぞれ減でした。

会計名	予算現額	収入済額		収入率	
		支出済額	支出率	収入率	支出率
国民健康保険事業費	82億8,511万円	88億5,575万円	106.9%	81億1,554万円	98.0%
下水道事業	22億9,975万円	22億9,324万円	99.7%	21億9,139万円	95.3%
農業集落排水事業	1億8,770万円	1億9,657万円	104.7%	1億6,867万円	89.9%
介護保険	53億7,500万円	53億7,122万円	99.9%	52億1,617万円	97.0%
子育て支援券	1億6,800万円	1億6,194万円	96.4%	1億414万円	62.0%
後期高齢者医療	5億7,501万円	5億9,446万円	103.4%	5億6,623万円	98.5%
須賀川財産区	73万円	54万円	74.0%	50万円	68.5%

財産の状況

・土地 5,677,285㎡ ・建物 327,033㎡ ・基金 77億2,370万円

水道事業の経営状況

水道事業会計営業収支の決算額は、収益 14億296万円、支出 13億4,429万円で、前年度と比較すると収益 2,548万円(1.8%)、支出 3,317万円(2.5%)のそれぞれ増でありました。

資本的収支の決算額は、収入 5億1,529万円、支出 8億7,796万円で、前年度と比較すると収入 6,757万円(15.1%)、支出 2,842万円(3.3%)のそれぞれ増でありました。

■収入および支出の状況

《収益的収支》 事業運営を目的とした収支	収入	14億 296万円
	支出	13億4,429万円
《資本的収支》 設備整備を目的とした収支	収入	5億1,529万円
	支出	8億7,796万円

※資本的収入額が資本的支出額に不足する額は、内部留保資金で補てんしました。

■業務の状況

給水戸数	25,918戸
給水人口	70,745人